

MULTONA

**Das Annäherungsfarbtou-
System für die
einfache und schnelle
Lackreparatur**

**Jetzt NEU:
Lackstifte**



Was ist MULTONA?

MULTONA ist ein Annäherungsfarbtone-System für die einfache, schnelle und kostengünstige Lackreparatur am Auto. Ein „Annäherungs-Farbtone“ ist kein Originalfarbtone und entspricht nur annähernd einem bestimmten Automobil-Werksfarbtone. Das MULTONA-System basiert auf einem fein abgestuften und logisch aufgebauten Farbtonepektrum.

Ein MULTONA-Farbtone entspricht in einer definierten Toleranz den Originalfarbtönen der wichtigsten Fabrikate. MULTONA deckt die gängigsten Automobilfarbtöne ab und spiegelt die aktuellen Farbtone trends der Automobilindustrie wider. Außerdem repräsentiert MULTONA die wichtigsten LKW-/Nfz-Farbtöne, Bau- und Landmaschinen-Farbtöne, RAL, sowie weitere Hausfarben.

Das MULTONA-Sortiment umfasst 408 Artikel als 400 ml Lackspray (407 Farbtöne und 2-Schicht-Klarlack). Neu im Sortiment sind 120 Lackstifte 9 ml, davon 115 Farbtöne und 5 Spezialprodukte (Grundierung, Klarlack, Felgensilber, schwarz matt und glanz).

BITTE BEACHTEN SIE: MULTONA-Farbtöne sind Annäherungs-Farbtöne und keine Original-Farbtöne.

Ein praktisches Beispiel:

Ein MULTONA-Farbtone (z. B. Art.-Nr. 600 025; Ref.-Nr. 0025) deckt mehrere Original-Automobilfarbtöne ab:

- Volkswagen/Audi L90E Alpinweiß
- Ford Europa 6 Alaskawhite
- Toyota/Lexus 058 White
- Opel/GM/Vauxhall 752 Cremeweiß
- weitere Auto-Originalfarbtöne (insgesamt 40 Farbtöne zu 0025)

MULTONA ist ein Qualitätsprodukt aus dem Hause Kwasny, das die Anwender durch einfache Verarbeitung, Anwendungsvielfalt und einen fairen Preis überzeugt.

Warum MULTONA?

MULTONA ist ideal für Anwender, die Ihr Fahrzeug einfach, schnell und kostengünstig aufwerten möchten. MULTONA-Lacksprays zeichnen sich durch eine gute Deckkraft, geringe Läuferbildung, schnelle Trocknung sowie eine einfache Verarbeitung aus. Darüber hinaus verfügt MULTONA über eine gute Haftung und eine hohe Ergiebigkeit.

MULTONA ist auch für die Lackierung von vielen Kunststoffteilen, wie z. B. Stoßstangen, Spiegelgehäusen und Spoiler geeignet. Durch seine Attraktivität und Farbtonvielfalt wird MULTONA auch den Gestaltungswünschen von Heimwerkern und Hobbyanwendern gerecht. Darüber hinaus ist MULTONA auf Gegenständen und Flächen aus Holz, Glas und Keramik einsetzbar.

Die Summe dieser Vorteile und die Sortimentsausweitung um Lackstifte untermauern die Anwendungsvielfalt und die Qualität des MULTONA-Sortimentes.



Was ist neu?

Das MULTONA Farbtionsystem wurde 2017 überarbeitet und aktualisiert:

- 12 neue MULTONA-Farbtöne* im Sortiment, die aktuelle und gängige Automobilfarbtöne abdecken
- Innerhalb der Auto-Fabrikate neue Abdeckungen zugeordnet
- Viele weitere Farbtöne wurden neu zugeordnet und ergänzt
- Optimierung der Farbton- und Zuordnungsgenauigkeit
- Ständige Verbesserung bei Qualität und Sprühverhalten

MULTONA Lackstifte 9 ml

- 120 MULTONA-Lackstifte 9 ml neu im Sortiment
- Dadurch viele neue Farbtonzuordnungen
- Ideal für Steinschläge und Lackkratzer
- Exaktes Arbeiten durch feinen Lackstiftpinsel
- Neue Anwendungs-/Einsatzbereiche für MULTONA



Lackstift Vorteile

Mit den neuen MULTONA-Lackstiften werden einfach, schnell und kostengünstig die kleinen Lackschäden, wie z.B. die Reparatur von Stein schlägen beseitigt


- Marke Multona, Produktbezeichnung und Code sind im Facing deutlich erkennbar
- Booklet-Etikett mit 8 Sprachen (DE, FR, ES, PT, PL, SE, NO, DK)
- Lackstifthülse entspricht dem Farbton des Inhalts des Lackstiftes
- Multona-Farbtoncodes sind auf den Lackstift-Stopfen aufgedruckt
- Mischkugeln im Lackstift vereinfachen das Aufschütteln des Lackes



Allgemeine Vorteile

- Ausbessern, reparieren, verschönern und dekorieren
- Lackschäden werden einfach durch „tupfen“ behoben
- Feiner Pinsel ermöglichen exaktes, punktgenaues Arbeiten
- Hohe Farbtongenauigkeit und ausgewogene Viskosität
- Unendliche Anwendungsvielfalt (Auto, Deko, Hobby, Modelbau)

Die MULTONA Lackstifte werden in attraktiven und modernen Acryl-Locheinsätzen präsentiert und in Kombination mit dem jeweiligen Regal-system, aufmerksamkeitsstark platziert. Alle relevanten Informationen, wie Art.-Nr., Multona-Code, Anwendung und Vorteile sind für den Käufer/Anwender gut zu erkennen.



So finden Sie die Farbtonbezeichnung Ihres Autos

Um den geeigneten MULTONA-Farbtone zu finden, müssen Sie den Originalfarbtone Ihres Fahrzeugs kennen. Je nach Hersteller und Modell ist die Bezeichnung an unterschiedlicher Stelle der Karosserie angebracht. Die Tabelle rechts zeigt, wo Sie diese an Ihrem Fahrzeug finden können.

So finden Sie Ihren Farbtone im Katalog:

Beispiel:

Farbcode + **Farbtonbezeichnung** → **Referenz-Nummer**
VW L90E alpinweiß 0025

Im Verkaufsregal finden Sie die Referenz-Nummer auf dem Regalstreifen und zusätzlich auf der Spraydosenkappe und dem Lackstift.

Farbtonfinder für alle Kwasny-Produktlinien

Zum Finden des richtigen Farbtone empfehlen wir unser Farbtonfinder-Tool, das wir Ihnen online oder als Web-App für mobile Anwendungen zur Verfügung stellen. Hier finden Sie schnell und unkompliziert die richtige Produktempfehlung für Ihre Marke und Ihren gesuchten Farbtone.



www.kwasny.de/farbtonfinder

Fahrzeugfabrikat	Position Farbcodeschild
Alfa Romeo	3,7,8,11
Audi	siehe Volkswagen
BMW	3,7
Chevrolet	8,9
Chrysler	1,2,3,4,5,7,8,9,10
Citroën	2,3,4,5,8,10
Dacia	5,8,12
Daewoo	1
DAF	5,8
Daihatsu	4,8,11
Ferrari	1,7,11,12
Fiat/Lancia	3,8,10,11,15
Ford (Europa)	1,2,3,5,9,10,11,15
GM	siehe Opel
Honda	4,8,10
Hyundai	1,5,9,10
Isuzu	1,5,8,10
Jaguar	2,10
Kia Motors	8,10
Lada	7,11
Land-/Range Rover	2,4,6,8
Lotus	2,6,7,8
Maserati	1,13
Mazda	1,4,5,10,11
Mercedes-Benz	1,6,8,10,15
Mini	3,15
Mitsubishi	1,2,4,6,8,12
Nissan/Infiniti	1,2,4,5,6
Opel/GM/Vauxhall	1,2,3,6,7,8,10,11,15
Peugeot	1,2,4,7,8,10
Porsche	5,7,9,10
Proton	1,5,8
Renault	1,2,3,4,5,7,10,11,15
Rolls Royce	1,2,7
Rover	3,5,7,9,10,11
Saab	3,4,7,8,9,10,15
Seat	8,11
Škoda	2,8,10,11
Smart	1,2,3,7,8,10
Ssangyong	15
Subaru	1,6,10,11
Suzuki	1,11
Talbot	1,2,6,7,8
Toyota/Lexus	2,3,4,5,8,9,11
Vauxhall	siehe Opel
Volkswagen/Audi	1,2,4,7,8,9,11
Volvo	4,6,7,8

Mit dem Fächersprühkopf einfach besser sprühlackieren

Durch den speziell auf das MULTONA-System abgestimmten Fächersprühkopf gelingt das Lackieren mit MULTONA jetzt noch einfacher, schneller und besser:

Vorteile gegenüber einem klassischen Rundstrahl-Sprühkopf:

- + Einfachere Verarbeitung
 - + Reduzierung von Läuferbildung
 - + Glattere Oberfläche
 - + Variable Spritzbildausrichtung
-
- = Mehr Erfolg beim Sprühlackieren und besseres Lackierergebnis**

Rundstrahl-Sprühkopf



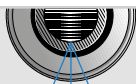
nicht justierbar



Fächersprühkopf



360° stufenlos justierbar



Rundstrahl-Sprühkopf



Fächer-sprühkopf



Welche MULTONA/Auto-K Produkte benötige ich für die Behebung meines Fahrzeugschadens?


	150 ml Dose	400 ml Dose	9 ml Lackstift	Blechscha-	Kunststoff-
	Dose	Dose		schaden	schaden
Auto-K Korrosionsschutz-Grundierung	33 058	233 058		X	
Auto-K Spritzspachtel	33 032	233 032		X	
Auto-K Kunststoff-Haftvermittler	33 055	233 055			X
Auto-K Filler/Haftgrund	33 001	233 001		X	X
MULTONA Decklack		600 .../ 601 ...	501 ...	X	X
MULTONA 2-Schicht-Klarlack		600 999	501 999	X	X

Bitte vor Verarbeitung die Gebrauchsanleitungen auf den Dosen bzw. Lackstiften beachten. Alle Lackspraydosen mindestens 2 Minuten gründlich schütteln. Durch Probesprühen Verträglichkeit und Farbton prüfen. Nach Gebrauch Dose umdrehen und Ventil leersprühen.

* Diese gekennzeichneten MULTONA 2-Schicht Lacke müssen unbedingt mit MULTONA 2-Schicht-Klarlack (Art.-Nr. 600 999) überlackiert werden. Um Glanz und Wetterbeständigkeit zu erhöhen, empfehlen wir generell, die Lackschicht mit MULTONA 2-Schicht-Klarlack über zu lackieren.

1

Lackiervorbereitung



Kratzer, Steinschlagschäden, Beulen oder Durchrostungen sind bereits mit **Auto-K Lackiervorbereitungsprodukten** erfolgreich ausgebessert. Die zu lackierende Fläche muss sauber, staubfrei und mit einer Auto-K Grundierung vorbehandelt sein.

2

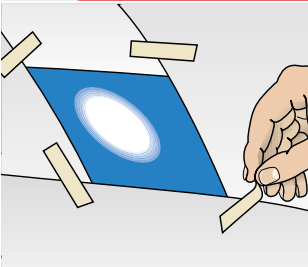
Probesprühen



Den Sprühvorgang zuerst auf einem Stück Blech ausprobieren. Auf den Sprühabstand achten und den Farbton vergleichen. Wichtig! Dose vorab kräftig schütteln, ca. 2 Minuten vom hörbaren Anschlag der Mischkugeln angerechnet. Dadurch werden die Pigmente sorgfältig aufgemischt und gleichmäßig verteilt.

3


Abkleben



Die Schadstelle großzügig mit Auto-K Abdeckklebeband oder Abdeckfolie abkleben, um umliegende Flächen vor Sprühnebel zu schützen.


4

Sprühabstand



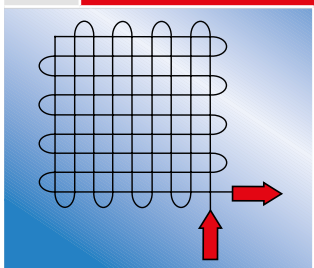
Auf den Sprühabstand von ca. 25 cm achten. Tipp vom Profi: Den Farbton von Metallic-Lacken können Sie durch die Spritztechnik beeinflussen. Bei geringem Abstand wird der Lackfilm „nasser“, der Farbton dadurch dunkler. Bei größerem Abstand wird der Lackauftrag „trockener“, der Farbton dadurch heller.

5 Erster Spritzgang



Beginnen Sie außerhalb der Lackierfläche um Überbeschichtungen zu vermeiden. Der Lackauftrag erfolgt in mehreren dünnen, gleichmäßigen Spritzgängen. Ablüftzeiten von 5 bis 10 Minuten einhalten.

6 Zweiter Spritzgang




Beim zweiten Spritzgang wird die vorgelegte Lackschicht wiederum in gleichmäßigen dünnen Schichten im Kreuzgang lackiert. Auch hier wieder außerhalb der Lackierfläche beginnen.

7 Finish lackieren



Im Abstand von 5 bis 10 Minuten erfolgt der dritte bzw. finale Spritzgang, bis eine glatte, einwandfreie Lackoberfläche erzielt ist. Um Glanz und Witterungsbeständigkeit zu erhöhen, sollte die Oberfläche mit Multona 2-Schicht-Klarlack überlackiert werden.

8 NEU: Lackstifte



Mit den neuen MULTONA-Lackstiften werden einfach, schnell und kostengünstig die kleinsten Lackschäden, wie Steinschläge oder Kratzer erfolgreich beseitigt. Lackstift gründlich schütteln. Farbton prüfen. Schadstelle sorgfältig mit Lacktupfpinzel behandeln. 30 Minuten Trocknungszeit beachten.

MULTONA Vorteile auf einen Blick

- Neue MULTONA-Artikel, dadurch mehr aktuelle Automobilfarbtöne
- MULTONA Lackstifte 9 ml für Steinschläge und kleine Lackschäden
- Maximale Marktabdeckung der gängigsten Automobilfarbtöne
- Marktanteile und Farbtontrends sind berücksichtigt
- Hohe Farbtongenauigkeit und optimierte Zuordnungspräzision
- Mehr LKW-/Nfz-/Bau-/Landmaschinen-Farbtöne und RAL
- Besser Lackieren mit dem MULTONA Fächersprühkopf
- Hervorragende Qualität und Sprühergebnis zu einem fairen Preis
- Für einfache, schnelle und kostengünstige Lackreparaturen
- Ideal auch für dekorative Lackierungen und Heimwerker

+ Mehr Erfolg und bessere Lackierergebnisse



Peter Kwasny GmbH

Heilbronner Str. 96
D-74831 Gundelsheim

Tel. +49 (0) 62 69 / 95-0
Fax +49 (0) 62 69 / 95 80
info@kwasny.de
www.kwasny.com