

*Peter Kwasny*

**AUTO  
K**



**DAS ORIGINAL**

**Tipps vom Profi**

# Decklackierung & Originalfarbton

für Reparatur & Tuning

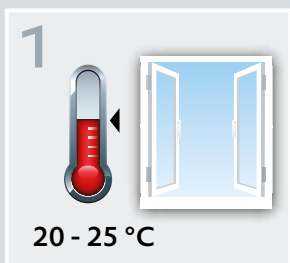
# Auto-K. Das Original.

Als „Lackierwerkstatt im Dosenformat“ hat die bekannte Kultmarke **Auto-K** im Bereich der Auto-Lacksprays schon seit vielen Jahren eine führende Marktposition inne. Als Pionier in diesem Segment brachte Peter Kwasny die Idee und das notwendige Know-how bereits in den 50er Jahren aus den USA mit nach Deutschland und das erste Auto-K Spray-Set lief 1966 in Gundelsheim vom Band.



Mit der konsequenten Weiterentwicklung der Technologie und dem Ausbau des Auto-K Sortiments setzt sich diese Erfolgsgeschichte noch immer fort. Das Original **Auto-K Sortiment** umfasst heute eine Vielzahl von Produkten für eine schnelle, kostenoptimierte und farbtongenaue Lackreparatur, beginnend mit Vorbereitungsprodukten wie Spachtel, Schleifpapier und Klebeband, über Original-Farbtöne und Klarlacke als Lackspray oder Lackstift, bis hin zu zahlreichen Spezial- und Effektlacken.

# Allgemeine Lackiertipps




## Arbeitsumgebung

Die zu lackierende Fläche muss sauber, trocken und fettfrei sein. Die ideale Arbeitstemperatur beträgt 20 – 25 °C. Direkte Sonneneinstrahlung vermeiden. Im Freien oder in gut belüfteten Bereichen lackieren.



## Sprühabstand

Schütteln Sie die Dose vor Gebrauch mindestens 2 Minuten gründlich. Der ideale Sprühabstand beträgt ca. 25 cm, d.h. 3 x Handbreite. Sprühen Sie zunächst Probe, um den Farbton zu prüfen.



## Sprühvorgang

Beginnen Sie mit dem Sprühen außerhalb der Lackierfläche und tragen Sie gleichmäßig im „Kreuzgang“ (erst eine horizontale, dann eine vertikale Schicht) mehrere dünne Schichten auf. Warten Sie zwischen den Kreuzgängen jeweils 2 - 3 Minuten.



## Sprühventil reinigen

Drehen Sie die Dose nach Gebrauch um und sprühen Sie das Ventil leer, um ein Verkleben des Sprühventils zu vermeiden.

# Für ein gutes Finish: Decklackierung & Originalfarbton

Im Auto-K Sortiment stehen Produkte für eine erfolgreiche Decklackierung zur Verfügung. Spray-Set zum Lackieren im jeweiligen Original-Werksfarbton, Lackstifte für kleine Lackausbesserungen, Standard- und Rennerfarbtöne als Lackspray sowie Spezialprodukte wie z. B. Felgenspray, Hitzebeständig usw. für die ganz speziellen Fälle.



## Abkleben

Die Schadstelle bzw. zu lackierende Fläche mit **Auto-K Abdeck-Kleband** und **Abdeckpapier** großzügig und sorgfältig abkleben. So kommt kein Sprühnebel auf die umliegenden Flächen.



## Die richtige Lackiervorbereitung

Lackkratzer, Steinschläge, Dellen und Durchrostungen wurden bereits mit **Auto-K Lackiervorbereitungsprodukten** erfolgreich repariert. Die zu lackierende Fläche muss sauber, trocken und fettfrei sein.



## Probesprühen/ Farbton prüfen

Vor Lackierbeginn auf einem Stück Blech oder Karton Probe-sprühen und Farbton prüfen. Die **Auto-K Lackspray-/Spray-Set-Dose** vor Gebrauch mindestens 2 Minuten gründlich schütteln.

Das perfekte Set für die einfache und schnelle Autoreparaturlackierung von kleinen bis mittleren Lackschäden. Der Clou: Das Auto-K Spray-Set 150 ml beinhaltet neben dem Original-Autolackfarbton (in der Dosenverschlusskappe) auch noch den Lacktupfinsel für die kleinsten Lackschäden.



#### Erster Spritzgang

Beim ersten Spritzgang werden leichte, dünne Schichten **Auto-K Decklack/Spray-Set** vorgelegt. So wird die Vernetzung zu den nachfolgenden Spritzgängen erreicht. Abluftzeiten von 5 - 10 Min. einhalten. Der ideale Sprühabstand beträgt ca. 25 cm.



#### Zweiter Spritzgang

Beim zweiten Spritzgang wird die vorgelegte dünne Lackschicht in gleichmäßigen dünnen Schichten im Kreuzgang lackiert. Beginnen Sie außerhalb der Lackierfläche, um Überbeschichtungen zu vermeiden.




#### Finish

Nach Beachtung der Abluftzeit von 5 - 10 Min. wird der letzte deckende Spritzgang, wieder im Kreuzgang, lackiert. 2-Schicht Lacke sind unbedingt mit Auto-K 2-Schicht Klarlack überzulackieren, um Glanz und Wetterbeständigkeit zu erreichen.

#### Hinweis:

Die Basis für eine erfolgreiche Decklackierung ist eine gute Lackiervorbereitung mit Auto-K. **Siehe Auto-K Tipps vom Profi „Lackkratzer & Steinschlag“ und „Durchrostung & Dellen“**



## So finden Sie den richtigen Farbton

Die Farbtonbezeichnung der Automobil-Originallackierung ist, je nach Hersteller und Automodell, an unterschiedlicher Stelle der Karosserie angebracht. Die nachfolgende Tabelle zeigt Ihnen, wo Sie an Ihrem Fahrzeug den Farbton-Code finden können. Dieser Farbton-Code befindet sich auch auf der Lackspraydose.

Fabrikat	Lage Farbcodeschild
Audi	1, 2, 4, 7, 8, 9, 11
BMW	3, 7
Citroën	2, 3, 4, 5, 8, 10
Fiat	3, 8, 10, 11, 15
Ford	1, 2, 3, 5, 9, 10, 11, 15
Honda	4, 8, 10
Lada	7, 11
Mazda	1, 4, 5, 10, 11
Mercedes	1, 6, 8, 10, 15
Mitsubishi	1, 2, 4, 6, 8, 12
Nissan	1, 2, 4, 5, 6
Opel	1, 2, 3, 6, 7, 8, 10, 11, 15
Peugeot	1, 2, 4, 7, 8, 10
Renault	1, 2, 3, 4, 5, 7, 10, 11, 15
Seat	8, 11
Skoda	2, 8, 10, 11
Toyota	2, 3, 4, 5, 8, 9, 11
Trabant	4
VW	1, 2, 4, 7, 8, 9, 11



[www.kwasny.de/farbtonfinder](http://www.kwasny.de/farbtonfinder)



# Die Auto-K Vorteile auf einen Blick

- Bewährte Traditions- und Kultmarke
- Produkte für Autolackreparatur & Tuning
- Sortiment für alle Lackierschritte
- Höchste Farbtongenauigkeit (Auto-Originalfarbtöne)
- Praktische Farbtonfinder (Katalog und Internet)
- Lackstifte für kleine Lackschäden (Steinschlag)
- Zusammenarbeit mit führenden Autolackherstellern
- Ständige Produktinnovationen (z. B. Liquid Gum)
- Original Autolack-Qualität für perfekte Lackierergebnisse

Bitte beachten Sie die neuen Auto-K Anwendungsvideos unter [www.auto-k.de](http://www.auto-k.de)



*Peter Kwasny*



DAS ORIGINAL



**Auto-K ist eine Marke der  
Peter Kwasny GmbH**

Heilbronner Str. 96  
D-74831 Gundelsheim

Tel. 0 62 69 / 95-0  
Fax 0 62 69 / 95-80

info@kwasny.de  
www.kwasny.com